



Seria 9 Akcesoria

Dostosuj drukarki i produkty wielofunkcyjne do Twoich potrzeb








Nowa seria 9 drukarek i produktów wielofunkcyjnych (MFP) A3 oraz seria 8 kolorowych urządzeń wielofunkcyjnych A4 Lexmark została zaprojektowana z myślą o tworzeniu wszystkiego, czego wymaga Twoja firma i wszystkiego, co możesz sobie wyobrazić. Dzięki linii drukarek modułowych, różnorodnym opcjom obsługi papieru, możliwościom wykańczania i dodatkom, które są kompatybilne ze wszystkimi modelami, można łatwo skonfigurować przestrzeń roboczą i zoptymalizować flotę.

Chcesz rozszerzyć możliwości swojej drukarki i wznieść swoją firmę na nowy poziom? Skontaktuj się z przedstawicielem firmy Lexmark.

Opcje wejściowe


- ▶ Zmniejszenie częstotliwości uzupełniania papieru w celu nieprzerwanego drukowania przez dłuższy czas
- ▶ Obsługa różnorodnych zadań drukowania przy minimalnej interwencji
- ▶ Wygodne ładowanie różnych rodzajów papieru lub często używanych formatów papieru w oddzielnych tacach

Opcje wejściowe obsługi papieru	Opis produktu	Obraz
Taca na 550 arkuszy 20L8800	<ul style="list-style-type: none"> ▶ Aby zapewnić większą pojemność, taca mieści maksymalnie 550 arkuszy papieru o gramaturze 75 g/m². ▶ Obsługiwane są formaty od A6 do SRA3, które obejmują papier zwykły, etykiety papierowe, koperty oraz karton. ▶ Tacę instaluje się bezpośrednio pod drukarką. Nie jest ona wyposażona w kółka, dzięki czemu drukarkę można ustawić na blacie. ▶ Wykrywa rozmiar papieru, obecność tacy na papier oraz niski poziom papieru lub jego brak. 	
2 tace na 550 arkuszy 20L8801	<ul style="list-style-type: none"> ▶ Opcja wejściowa zawierająca 2 tace, każda o pojemności do 550 arkuszy, 75 g/m², i pojemności dodatkowej 1100 arkuszy. ▶ Obsługiwane są formaty od A6 do SRA3, które obejmują papier zwykły, etykiety papierowe, koperty oraz karton. ▶ Ta opcja wejściowa jest instalowana bezpośrednio pod podajnikiem na 550 arkuszy i jest wyposażona w kółka. Ta taca podnosi drukarkę na odpowiednią wysokość, aby umożliwić obsługę finiszera dziurkacza na 1250 arkuszy lub finiszera dziurkacza na 2250 arkuszy. ▶ Wykrywa rozmiar papieru, obecność tacy na papier oraz niski poziom papieru lub jego brak. ▶ Opcja ta może być używana z tacą o dużej pojemności na 1500 arkuszy, ale nie z podwójną tacą na 2000 arkuszy. 	

Opcje wejściowe obsługi papieru	Opis produktu	Obraz
<p>Podwójna taca na 2000 arkuszy - A4 20L8802</p>	<ul style="list-style-type: none"> ▶ Obsługa do 2000 arkuszy papieru o gramaturze, 75 g/m². ▶ Obsługiwany jest karton oraz papier zwykły, makulaturowy i bezdrzewny tylko w formacie A4. ▶ Ta opcja wejściowa jest instalowana bezpośrednio pod podajnikiem na 550 arkuszy i jest wyposażona w kółka. Taca podnosi drukarkę na odpowiednią wysokość, aby umożliwić obsługę finiszera dziurkacza na 1250 arkuszy lub finiszera dziurkacza na 2250 arkuszy. ▶ Wykrywa obecność tacy papieru oraz niski poziom papieru. ▶ Może być używana z podajnikiem o dużej pojemności na 1500 arkuszy, ale nie z podajnikiem 2x550 arkuszy. 	
<p>Podwójna taca na 2000 arkuszy - Letter 20L8803</p>	<ul style="list-style-type: none"> ▶ Obsługa do 2000 arkuszy papieru o gramaturze, 75 g/m². ▶ Obsługiwany jest tylko rozmiar papieru letter dla kartonu i różnych papierów zwykłych, makulaturowych lub bond. ▶ Ta opcja wejściowa jest instalowana bezpośrednio pod podajnikiem na 550 arkuszy i jest wyposażona w kółka. Taca podnosi drukarkę na odpowiednią wysokość, aby umożliwić obsługę finiszera dziurkacza na 1250 arkuszy lub finiszera dziurkacza na 2250 arkuszy. ▶ Wykrywa obecność tacy papieru oraz niski poziom papieru. ▶ Może być używana z podajnikiem o dużej pojemności na 1500 arkuszy, ale nie z podajnikiem 2x550 arkuszy. 	
<p>Taca o dużej pojemności na 1500 arkuszy 20L8804</p>	<ul style="list-style-type: none"> ▶ Obsługa do 1500 arkuszy papieru o gramaturze, 75 g/m². ▶ W tym podajniku obsługiwany jest tylko format A4, letter i B5 dla kartonu i różnych papierów zwykłych, makulaturowych lub bond. ▶ Ta opcja jest instalowana z boku drukarki. ▶ Wykrywa niski poziom papieru lub jego brak. ▶ Może być używana tylko z tacą na 550 arkuszy i tacą 2x550 arkuszy lub podwójną tacą na 2000 arkuszy. 	

Opcje wyjściowe

- ▶ Usprawnij przepływ pracy i zminimalizuj błędy, eliminując potrzebę korzystania z wielu urządzeń i ręcznej interwencji.
- ▶ Oszczędzaj cenny czas, który w przeciwnym razie zostałby poświęcony na ręczne składanie dokumentów, automatyzując procesy wykańczania bezpośrednio z poziomu drukarki.
- ▶ Szybko dostosowuj się do zmieniających się potrzeb biznesowych i wymagań rynku dzięki łatwo dostępnym akcesoriom do wykańczania, które rozszerzają możliwości drukarki.

Opcje wyjściowe obsługi papieru	Opis produktu	Obraz
Zszywacz na 500 arkuszy 20L8810	<ul style="list-style-type: none"> ▶ Umożliwia zszywanie w pozycji pojedynczej (wzdłuż długiej lub krótkiej krawędzi) i podwójnej (wzdłuż długiej lub krótkiej krawędzi) do 50 arkuszy papieru. Odbiornik obsługuje do 500 arkuszy papieru i umożliwia układanie offsetowe ułatwiające rozdzielanie kopii i/lub zadań drukowania. ▶ Obsługuje te same rozmiary, gramatury i rodzaje nośników co drukarka. Długa krawędź tylko dla formatu Letter i A4, krótka krawędź dla wszystkich innych nośników. ▶ Zszywacz wewnętrzny podłącza się do odbiornika u góry drukarki. Zszywacz umożliwia zszywanie wielopozycyjne w kompaktowej obudowie. ▶ Czujniki wykrywają obecność, niski poziom lub brak zszywek w magazynku oraz zapełnienie pojemnika wyjściowego. ▶ Nie może być używany z finiszem dziurkacza na 1250 arkuszy lub finiszem dziurkacza na 2250 arkuszy. 	
Moduł transferu papieru 20L8817	<ul style="list-style-type: none"> ▶ Moduł transferu papieru przenosi strony z drukarki do finiszera dziurkacza na 1250 arkuszy lub finiszera dziurkacza na 2250 arkuszy. ▶ Obsługuje te same rozmiary, gramatury i rodzaje nośników co drukarka. ▶ Moduł transferu papieru jest przymocowany do pojemnika wyjściowego na górze drukarki. Musi on być używany z finiszem dziurkacza na 1250 arkuszy lub finiszem dziurkacza na 2250 arkuszy. ▶ Wykrywanie pełnego pojemnika nie jest obsługiwane. ▶ Może służyć jako dodatkowa taca wyjściowa na maksymalnie 250 arkuszy. ▶ Nie może być używany z finiszem zszywającym na 500 arkuszy, składanym podajnikiem papieru lub układarką offsetową. 	

Opcje wyjściowe obsługi papieru	Opis produktu	Obraz
<p>Moduł transferu papieru składanego 20L8811</p>	<ul style="list-style-type: none"> ▶ Funkcja ta umożliwi drukarce składanie papieru na różne sposoby bez zajmowania dodatkowej przestrzeni. Wzory składania obejmują składanie typu Z, C, kopertowe typu C i kopertowe typu Z. Umożliwia składanie kopert typu C i Z do 3 arkuszy jednocześnie dla formatu A4 i Letter. ▶ Obsługuje te same rozmiary, gramatury i rodzaje nośników co drukarka. ▶ Może stanowić dodatkowy pojemnik wyjściowy dla niektórych nośników, gdy jest używany z finiszernami 1250 lub 2250. ▶ Moduł transferu papieru składanego nie zwiększa powierzchni zajmowanej przez produkt. ▶ Czujniki wykrywają, czy odbiornik jest zapełniony (dotyczy odbiornika standardowego). ▶ Obsługiwane funkcje zależą od rozmiaru i wagi nośnika. Moduł może być używany jako samodzielne urządzenie bez stojącego na podłodze finiszera. 	
<p>Moduł wykańczający na 1250 arkuszy ze zszywaczem i dziurkaczem 2/3 20L8812</p>	<ul style="list-style-type: none"> ▶ Ten wolnostojący finisz służy do zszywania i dziurkowania arkuszy papieru. Zapewnia również układanie offsetowe ułatwiające rozdzielanie kopii i/lub zadań drukowania. ▶ Moduł ten ma 3 pojemniki wyjściowe, które obsługują do 1250 arkuszy papieru. (Lokalizacja pojemnika wyjściowego 1 to górny pojemnik finiszera. Lokalizacja pojemnika wyjściowego 2 to taca na zszywkę na finiszernie. Lokalizacja pojemnika wyjściowego 3 to górna część modułu transferu papieru). ▶ Można wybrać opcje 2 lub 3 otworów. Funkcja zszywania pozwala łączyć ze sobą maksymalnie 50 arkuszy. Zszywacz można ustawić w pozycji pojedynczej (wzdłuż długiej lub krótkiej krawędzi) lub podwójnej (wzdłuż długiej lub krótkiej krawędzi). ▶ Obsługuje te same rozmiary, gramatury i rodzaje nośników co drukarka. Nie wszystkie funkcje są jednak dostępne w przypadku wszystkich rodzajów papieru. ▶ Czujniki wykrywają obecność, niski poziom lub brak zszywek w magazynku, a także zapełnienie pojemnika dziurkacza na odpady. Czujniki wykrywają również, czy pojemnik jest zapełniony na górze standardowego pojemnika na 250 arkuszy i pojemnika o dużej pojemności na 1000 arkuszy. 	



Opcje wyjściowe obsługi papieru	Opis produktu	Obraz
<p>Moduł wykańczający na 1250 arkuszy ze zszywaczem i dziurkaczem 2/4 20L8813</p>	<ul style="list-style-type: none"> ▶ Ten wolnostojący finiszers służy do zszywania i dziurkowania arkuszy papieru. Zapewnia również układanie offsetowe ułatwiające rozdzielanie kopii i/lub zadań drukowania. ▶ Moduł ten ma 3 pojemniki wyjściowe, które obsługują do 1250 arkuszy papieru. (Lokalizacja pojemnika wyjściowego 1 to górny pojemnik finiszera. Lokalizacja pojemnika wyjściowego 2 to taca na zszywki na finiszera. Lokalizacja pojemnika wyjściowego 3 to górna część modułu transferu papieru). ▶ Można wybrać opcje 2 lub 4 otworów. Funkcja zszywania pozwala łączyć ze sobą maksymalnie 50 arkuszy. Zszywacz można ustawić w pozycji pojedynczej (wzdłuż długiej lub krótkiej krawędzi) lub podwójnej (wzdłuż długiej lub krótkiej krawędzi). ▶ Obsługuje te same rozmiary, gramatury i rodzaje nośników co drukarka. Nie wszystkie funkcje są jednak dostępne w przypadku wszystkich rodzajów papieru. ▶ Czujniki wykrywają obecność, niski poziom lub brak zszywek w magazynku, a także zapełnienie pojemnika dziurkacza na odpady. Czujniki wykrywają również, czy pojemnik jest pełny na górze standardowego pojemnika na 250 arkuszy i pojemnika o dużej pojemności na 1000 arkuszy. 	
<p>Moduł wykańczający do broszur na 2250 arkuszy ze zszywaczem i dziurkaczem 2/3 20L8814</p>	<ul style="list-style-type: none"> ▶ Ten wolnostojący finiszers pozwala na dziurkowanie, zszywanie i tworzenie broszur. Zapewnia również układanie offsetowe ułatwiające rozdzielanie kopii i/lub zadań drukowania. ▶ Moduł ten ma 4 pojemniki wyjściowe, które obsługują do 2250 arkuszy papieru. (Lokalizacja pojemnika wyjściowego 1 to górny pojemnik finiszera. Lokalizacja pojemnika wyjściowego 2 to taca na zszywki na finiszera. Lokalizacja zasobnika wyjściowego 3 to zasobnik wyjściowy broszur na finiszera). ▶ Można wybrać opcje 2 lub 3 otworów. Funkcja zszywania pozwala łączyć ze sobą maksymalnie 50 arkuszy. Pozycje zszywek obejmują układ pojedynczy, podwójny i ukośny. Zszywane zeszytowo broszury do 20 arkuszy w zestawie. ▶ Obsługuje te same rozmiary, gramatury i rodzaje nośników co drukarka. Nie wszystkie funkcje są jednak dostępne w przypadku wszystkich rodzajów papieru. ▶ Czujniki wykrywają obecność, niski poziom lub pusty magazynek ze zszywkami w zszywaczu i urządzeniu do tworzenia broszur, a także zapełnienie pojemnika dziurkacza na odpady. Czujniki wykrywają, czy pojemnik jest pełny na górze standardowego pojemnika na 250 arkuszy, pojemnika o dużej pojemności na 2000 arkuszy i pojemnika do tworzenia broszur. 	

Opcje wyjściowe obsługi papieru	Opis produktu	Obraz
<p>Moduł wykańczający do broszur na 2250 arkuszy ze zszywaczem i dziurkaczem 2/4 20L8815</p>	<ul style="list-style-type: none"> ▶ Ten wolnostojący finiszera pozwala na dziurkowanie, zszywanie i tworzenie broszur. Zapewnia również układanie offsetowe ułatwiające rozdzielanie kopii i/lub zadań drukowania. ▶ Ta opcja wykończeniowa ma 4 pojemniki wyjściowe, które obsługują do 2250 arkuszy papieru. (Lokalizacja pojemnika wyjściowego 1 to górny pojemnik finiszera. Lokalizacja pojemnika wyjściowego 2 to taca na zszywki na finiszera. Lokalizacja zasobnika wyjściowego 3 to zasobnik wyjściowy broszur na finiszera). ▶ Lokalizacja pojemnika wyjściowego 4 to górna część modułu transferu papieru. ▶ Można wybrać opcje 2 lub 4 otworów. Funkcja zszywania pozwala łączyć ze sobą maksymalnie 50 arkuszy. Pozycje zszywek obejmują układ pojedynczy, podwójny i ukośny. Zszywane zeszytowo broszury do 20 arkuszy w zestawie. ▶ Obsługuje te same rozmiary, gramatury i rodzaje nośników co drukarka. Nie wszystkie funkcje są jednak dostępne w przypadku wszystkich rodzajów papieru. ▶ Czujniki wykrywają obecność, niski poziom lub pusty magazynek ze zszywkami w zszywaczu i urządzeniu do tworzenia broszur, a także zapewnienie pojemnika dziurkacza na odpady. Czujniki wykrywają, czy pojemnik jest pełny na górze standardowego pojemnika na 250 arkuszy, pojemnika o dużej pojemności na 2000 arkuszy i pojemnika do tworzenia broszur. 	
<p>Układarka offsetowa 20L8816</p>	<ul style="list-style-type: none"> ▶ Funkcja ta zapewnia obsługę układania offsetowego, umożliwiając zorganizowaną obsługę drukowanych materiałów po ich wyjściu z drukarki. To urządzenie może pomieścić do 250 arkuszy papieru letter/A4 (75 g/m²). ▶ Obsługuje te same rozmiary, gramatury i rodzaje nośników co drukarka. Nie wszystkie funkcje są jednak dostępne w przypadku wszystkich rodzajów papieru. ▶ Układarka z przesunięciem obsługuje wykrywanie zapewnienia. ▶ Nie można używać z żadnym innym odbiornikiem opcjonalnym. 	

Inne akcesoria i dodatki do drukarek

- ▶ Zoptymalizuj przestrzeń, formę i funkcję dzięki naszym wszechstronnym akcesoriom i dodatkom zaprojektowanym w celu poprawy ergonomii biura i maksymalizacji wydajności.
- ▶ Zwiększ swoje doświadczenie drukowania dzięki zaawansowanym funkcjom i zwiększ pojemność pamięci masowej dzięki wbudowanemu dyski twardej.
- ▶ Zwiększ bezpieczeństwo, uniemożliwiając nieautoryzowanym użytkownikom dostęp do poufnych informacji dzięki modułom uwierzytelniania zaprojektowanym do zarządzania użytkownikami i autoryzacji dostępu do określonych funkcji, w tym poczty e-mail, faksu, kopiowania lub skanowania.

Pozostałe akcesoria	Opis produktu	Obraz
Szafka 20L8806	<ul style="list-style-type: none"> ▶ W połączeniu z tacą na 550 arkuszy, szafka na kółkach podnosi drukarkę na odpowiednią wysokość, aby wspierać stojące na podłodze finiszery, zapewniając jednocześnie miejsce do przechowywania. ▶ Może być używana bez tacy na 550 arkuszy. Jedynymi opcjami wyjściowymi, które mogą być używane w tej konfiguracji, są finiszier zszywający na 500 arkuszy, transport papieru składanego i układarka offsetowa. 	
Półka na klawiaturę 20L8807	<ul style="list-style-type: none"> ▶ Tylko taca na klawiaturę. Klawiatura nie wchodzi w skład zestawu. ▶ Zgodna ze wszystkimi urządzeniami wielofunkcyjnymi. 	
Klawiatura 57X7040	<ul style="list-style-type: none"> ▶ Tylko angielska klawiatura QWERTY. ▶ Półka na klawiaturę jest sprzedawana oddzielnie. 	
Dysk twardej (HDD) - opcja 27X0420	<ul style="list-style-type: none"> ▶ Tradycyjny wirujący magnetyczny dysk twardej do przechowywania danych. ▶ Wykorzystuje standardowy algorytm wymazywania plików NIST, obsługuje szyfrowanie. 	
Moduł bezstykowych rozwiązań przednich 57X0235	<ul style="list-style-type: none"> ▶ Bezstykowe urządzenie uwierzytelniające Lexmarka daje lepszy dostęp do połączonych drukarek sieciowych dzięki bezpiecznemu uwierzytelnianiu opartemu na danych uwierzytelniających zapisanych na karcie. ▶ Urządzenie idealnie pasuje do zintegrowanej wnęki pod pokrywkami i zapewnia bezpieczniejsze środowisko dla użytkowników i organizacji. ▶ Za pomocą urządzenia Lexmarka do uwierzytelniania stykowego można zarządzać dostępem do poszczególnych drukarek i urządzeń wielofunkcyjnych oraz przydzielać dostęp do ich poszczególnych funkcji, np. obsługi e-maili, faksowania, kopiowania lub skanowania – wystarczy zbliżyć kartę. ▶ Dodatkowo urządzenie zapewnia pełną zgodność z większością norm branżowych i współpracuje bezproblemowo z praktycznie każdą bezstykową kartą elektroniczną. 	

Pozostałe akcesoria	Opis produktu	Obraz
<p>Moduł zbliżeniowych rozwiązań przednich 57X0300</p>	<ul style="list-style-type: none"> ▶ Urządzenie Lexmarka do uwierzytelniania stykowego zapewnia lepszy dostęp do drukarek sieciowych i inteligentnych urządzeń wielofunkcyjnych* dzięki bezpiecznemu uwierzytelnianiu opartemu na danych uwierzytelniających zapisanych na karcie. ▶ Urządzenie można łatwo podłączyć do przedniej części drukarki w celu natychmiastowego zwiększenia poziomu bezpieczeństwa w organizacji. ▶ Za pomocą urządzenia Lexmarka do uwierzytelniania stykowego administratorzy mogą zarządzać dostępem do poszczególnych drukarek oraz przydzielać dostęp do ich funkcji, np. obsługi e-maili, faksowania, kopiowania lub skanowania. ▶ Dodatkowo urządzenie zapewnia pełną zgodność z większością norm branżowych i współpracuje bezproblemowo z praktycznie każdą stykową kartą elektroniczną. 	
<p>Biurkowy czytnik zbliżeniowy 57X0225</p>	<ul style="list-style-type: none"> ▶ Zbliżeniowe urządzenie uwierzytelniające Lexmarka daje lepszy dostęp do połączonych drukarek sieciowych przy zastosowaniu bezpiecznego uwierzytelniania podczas zwalniania wydruku, zwiększając bezpieczeństwo w firmie. ▶ Korzystanie z tej funkcji wymaga wbudowanego rozwiązania i przedniego portu USB. ▶ Bezpieczne i zgodne z normami rozwiązanie do optymalizacji bezpieczeństwa danych. ▶ Funkcja podwójnej częstotliwości umożliwia jednoczesną obsługę wysokich i niskich częstotliwości, co pozwala korzystać z większości najważniejszych technologii zbliżeniowych. ▶ Łatwiejsze tworzenie i używanie tożsamości oraz zarządzanie nimi w szerokim wachlarzu zastosowań. ▶ Lepiej widoczny stan zabezpieczeń organizacji i możliwość kontrolowania tego, kiedy i gdzie użytkownicy uzyskują dostęp do informacji. ▶ Podłącz przewód do portu USB z tyłu drukarki, a następnie umieść kompaktowy czytnik kart w dogodnym miejscu, blisko drukarki. Czytnik zbliżeniowy może być umieszczony lub zintegrowany pod pokrywą. 	

Wszystkie informacje mogą ulec zmianie bez powiadomienia. Lexmark nie ponosi odpowiedzialności za żadne błędy ani przeoczenia.

Oświadczenie: Wymienione numery części mogą nie być dostępne we wszystkich regionach geograficznych. Nie wszystkie oferty są dostępne dla klientów we wszystkich krajach.